

Ungdata-undersøkelsen i Herøy (Møre og Romsdal) 2014

FAKTA OM UNDERSØKELSEN:

- Tidspunkt: Uke 6 – 7
- Klasseserier: 8. – 10. trinn + VG1
- Antall: 324 (US) / 118 (VGS)
- Svarprosent: 85 (US) / 85 (VGS)

Nøkkeltall
(videregående skole)

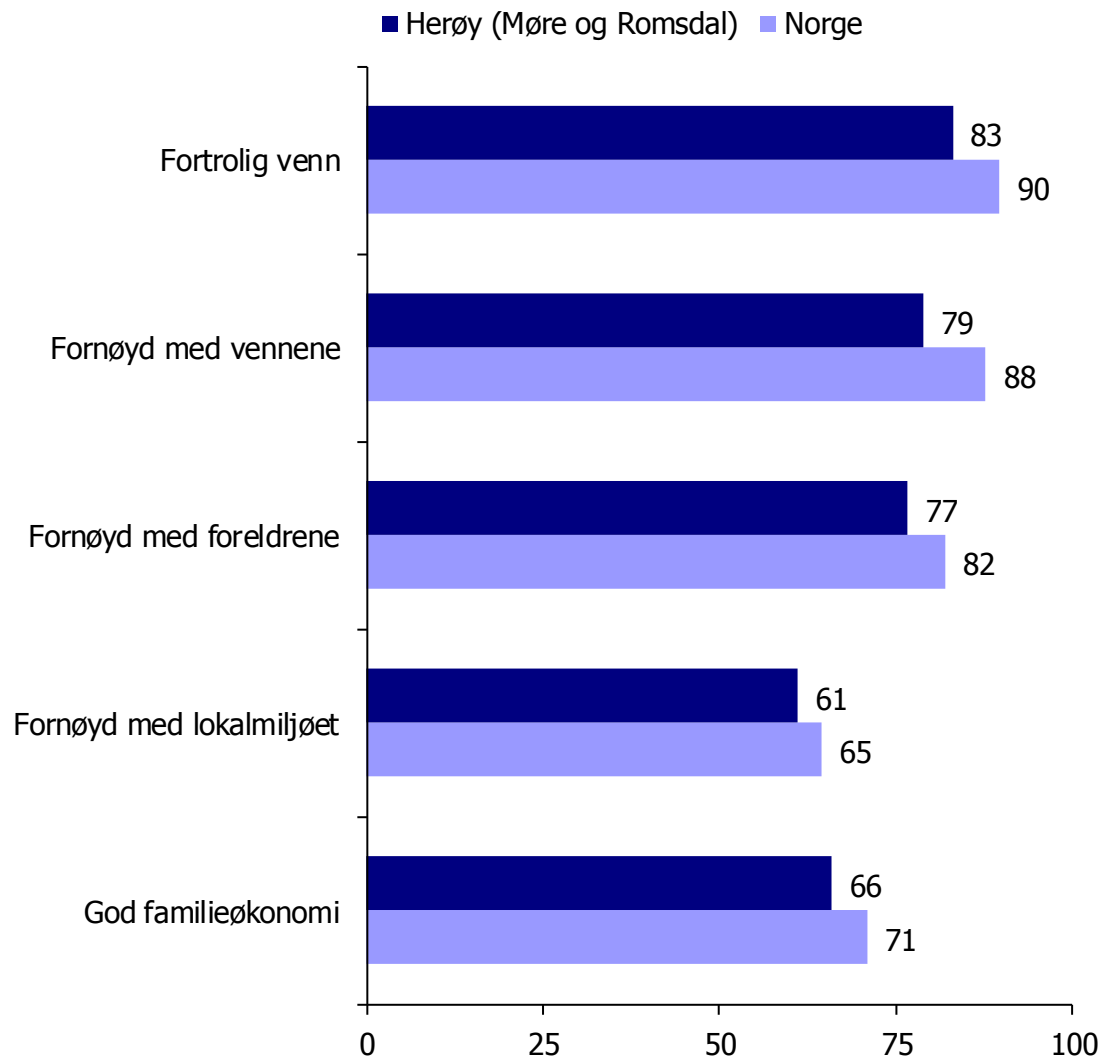
UNGDATA

- **Ungdata** er et kvalitetssikret system for gjennomføring av lokale spørreskjemaundersøkelser.
- NOVA og de regionale kompetansesentrene for rusfeltet (KoRus) har det faglige ansvaret for undersøkelsene, mens kommunene står for den praktiske gjennomføringen.
- **Ungdata** finansieres av Helsedirektoratet, Barne-, likestillings- og inkluderingsdepartementet og Justis- og beredskapsdepartementet.
- Alle data som samles inn i regi av **Ungdata** lagres i en nasjonal database som forvaltes av NOVA.
- Hvert år lages det nasjonale tall basert på alle gjennomførte Ungdata-undersøkelser foregående år.
- Tallene gjengitt under merkelappen «Norge» i denne rapporten er basert på 150 kommunale undersøkelser gjennomført i 2013.
- Mer utfyllende informasjon kan finnes på www.ungdata.no.

FORELDRE OG VENNER

DEFINISJONER:

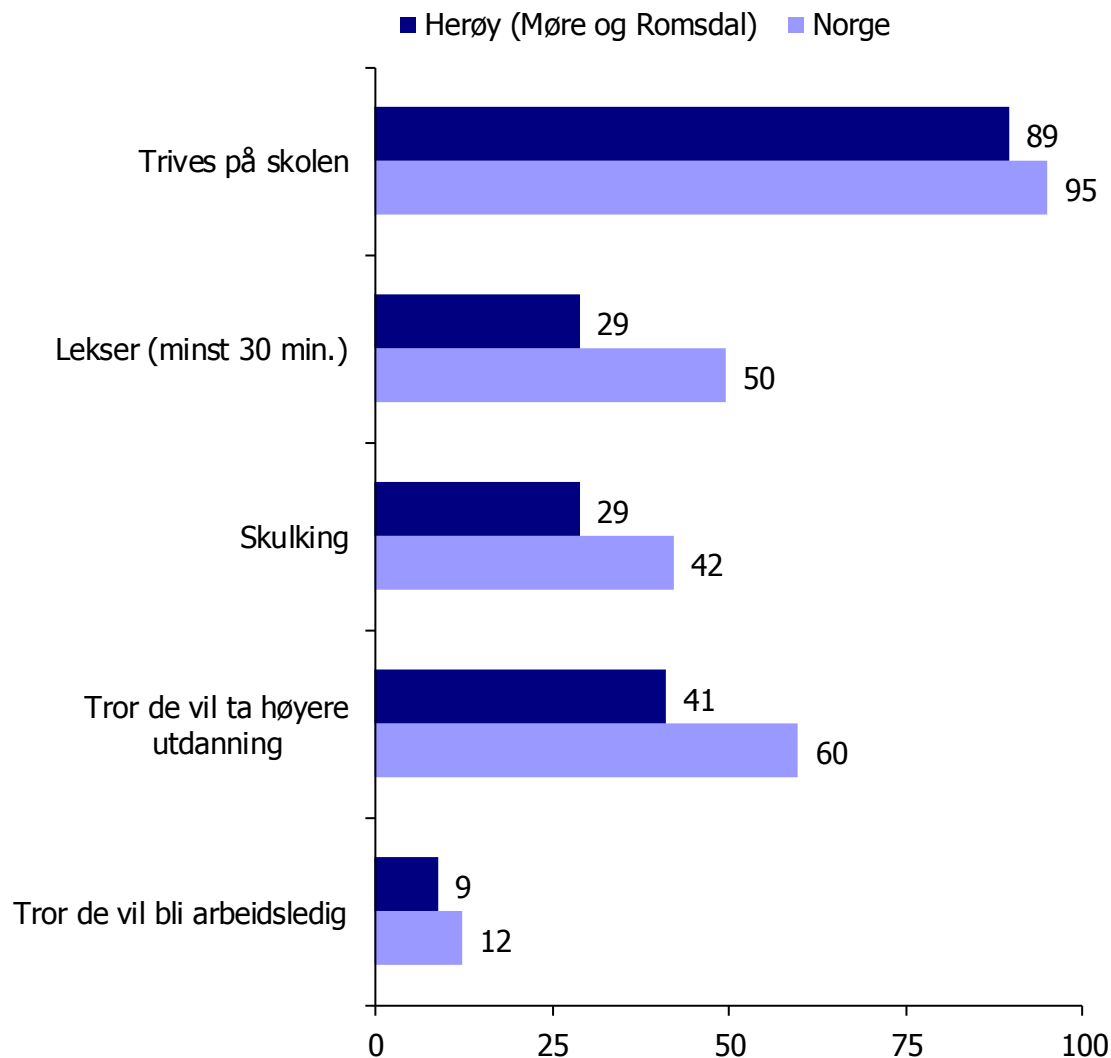
- **Fortrolig venn:**
Andel som svarer «ja» på spørsmålet: Har du minst én venn som du kan stole fullstendig på og kan betro deg til om alt?
- **Fornøyd med vennene:**
Andel som svarer «svært fornøyd» eller «litt fornøyd» på spørsmålet: Hvor fornøyd eller misfornøyd er du med vennene dine?
- **Fornøyd med foreldrene:**
Andel som svarer «svært fornøyd» eller «litt fornøyd» på spørsmålet: Hvor fornøyd eller misfornøyd er du med foreldrene dine?
- **Fornøyd med lokalmiljøet:**
Andel som svarer «svært fornøyd» eller «litt fornøyd» på spørsmålet: Hvor fornøyd eller misfornøyd er du med lokalmiljøet der du bor?
- **God familieøkonomi:**
Andel som svarer «stort sett god råd» eller «god råd hele tiden» på spørsmålet: Har familien din hatt god eller dårlig råd/økonomi de siste to årene?



SKOLE OG FRAMTID

DEFINISJONER:

- **Trives på skolen:**
Andel som svarer «helt enig» eller «litt enig» på utsagnet: Jeg trives på skolen.
* Spørsmålet er endret fra 2013 til 2014, ta kontakt for ytterligere informasjon.
- **Lekser (minst 30 min.):**
Andel som svarer «1/2 – 1 time» eller mer på spørsmålet: Hvor lang tid bruker du gjennomsnittlig per dag på lekser og annet skolearbeid (utenom skoletiden)?
- **Skulking:**
Andel som svarer «minst én gang» på spørsmålet: Har du skulket skolen det siste året?
- **Tror de vil ta høyere utdanning:**
Andel som svarer «ja» på spørsmålet: Tror du at du vil komme til å ta utdanning på universitet eller høyskole?
- **Tror de vil bli arbeidsledig:**
Andel som svarer «ja» på spørsmålet: Tror du at du noen gang vil bli arbeidsledig?



FRITID

DEFINISJONER:

- **Aktiv i fritidsorganisasjon:**

Andel som har vært med på totalt fem eller flere aktiviteter i følgende fritidsorganisasjoner sist måned: Idrettslag, fritidshus/ungdomshus, religiøs forening, korps, kor, orkester, kulturskole/musikkskole og annen organisasjon, lag eller forening.

* Spørsmålet er endret fra 2013 til 2014, ta kontakt for ytterligere informasjon.

- **Ute om kvelden:**

Andel som svarer at de minst to ganger siste uke har «brukt størstedelen av kvelden ute sammen med venner/kamerater».

- **Shopping:**

Andel som svarer at de minst to ganger siste uke har «shoppet eller ruslet rundt i butikker for å se».

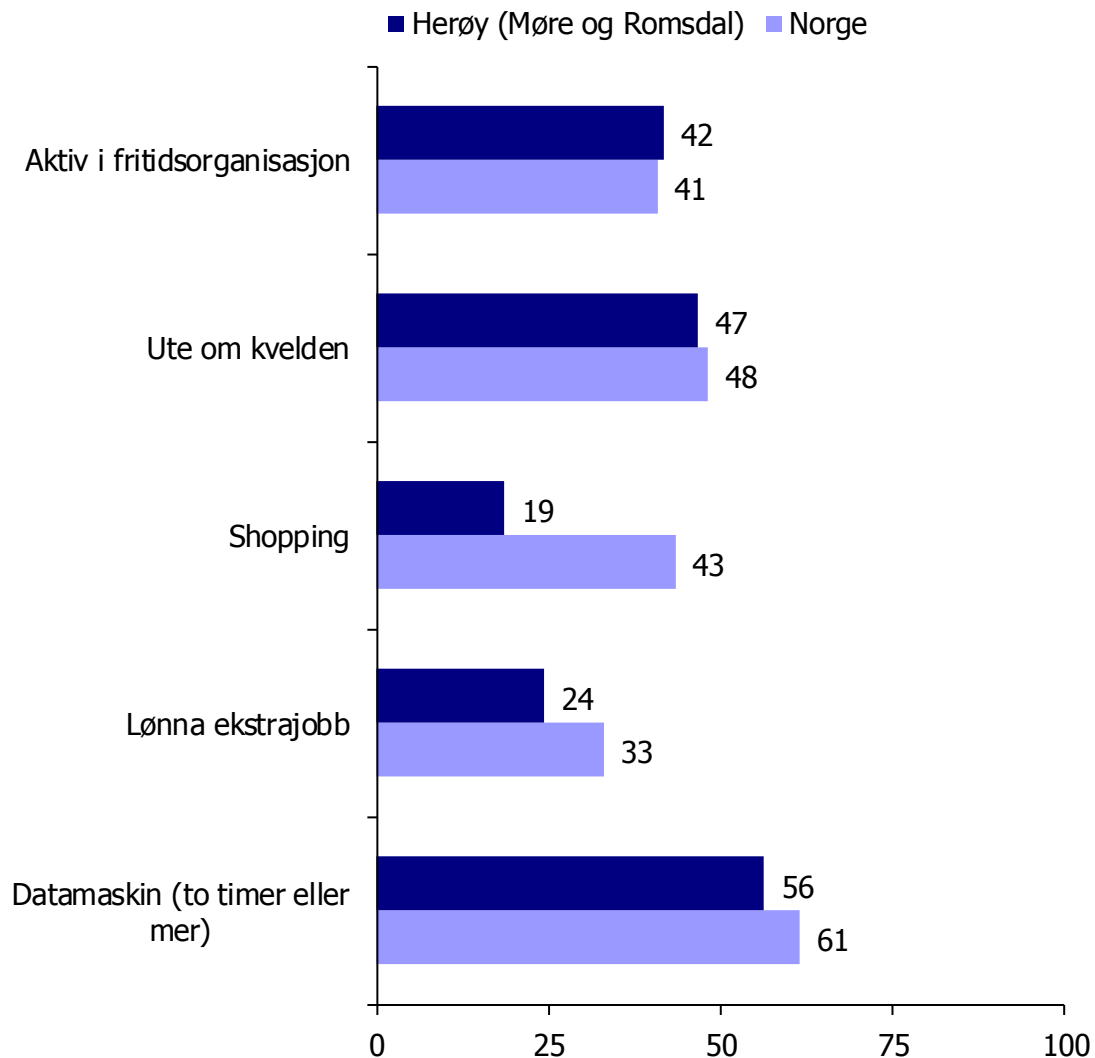
* Spørsmålet er endret fra 2013 til 2014, ta kontakt for ytterligere informasjon.

- **Lønna ekstrajobb:**

Andel som svarer at de minst én gang siste uke har «hatt lønna ekstrajobb».

- **Datamaskin (minst to timer):**

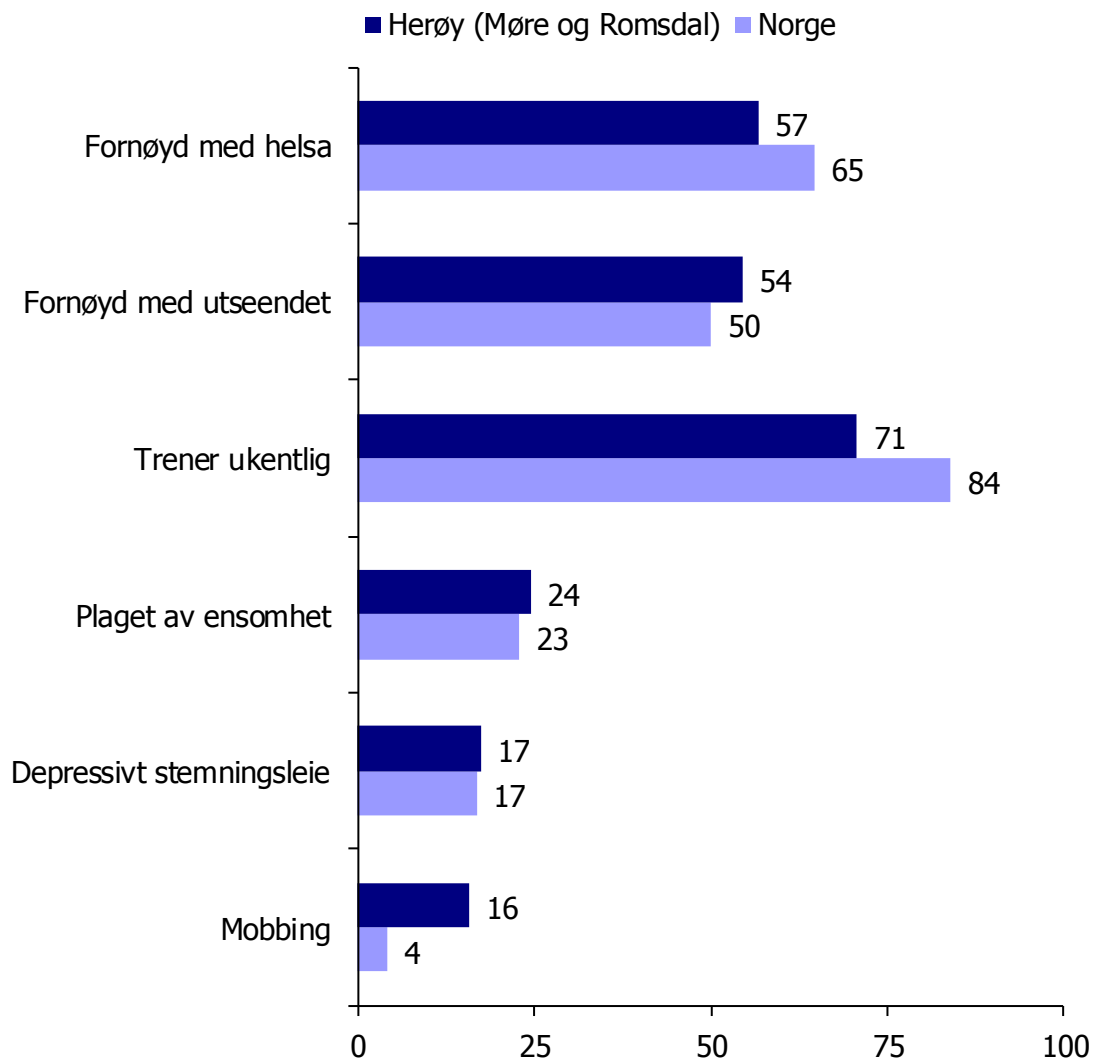
Andel som svarer «to timer eller mer» på spørsmålet: Tenk på en vanlig gjennomsnittsdag. Hvor lang tid bruker du på datamaskin utenom skolen?



HELSE OG TRIVSEL

DEFINISJONER:

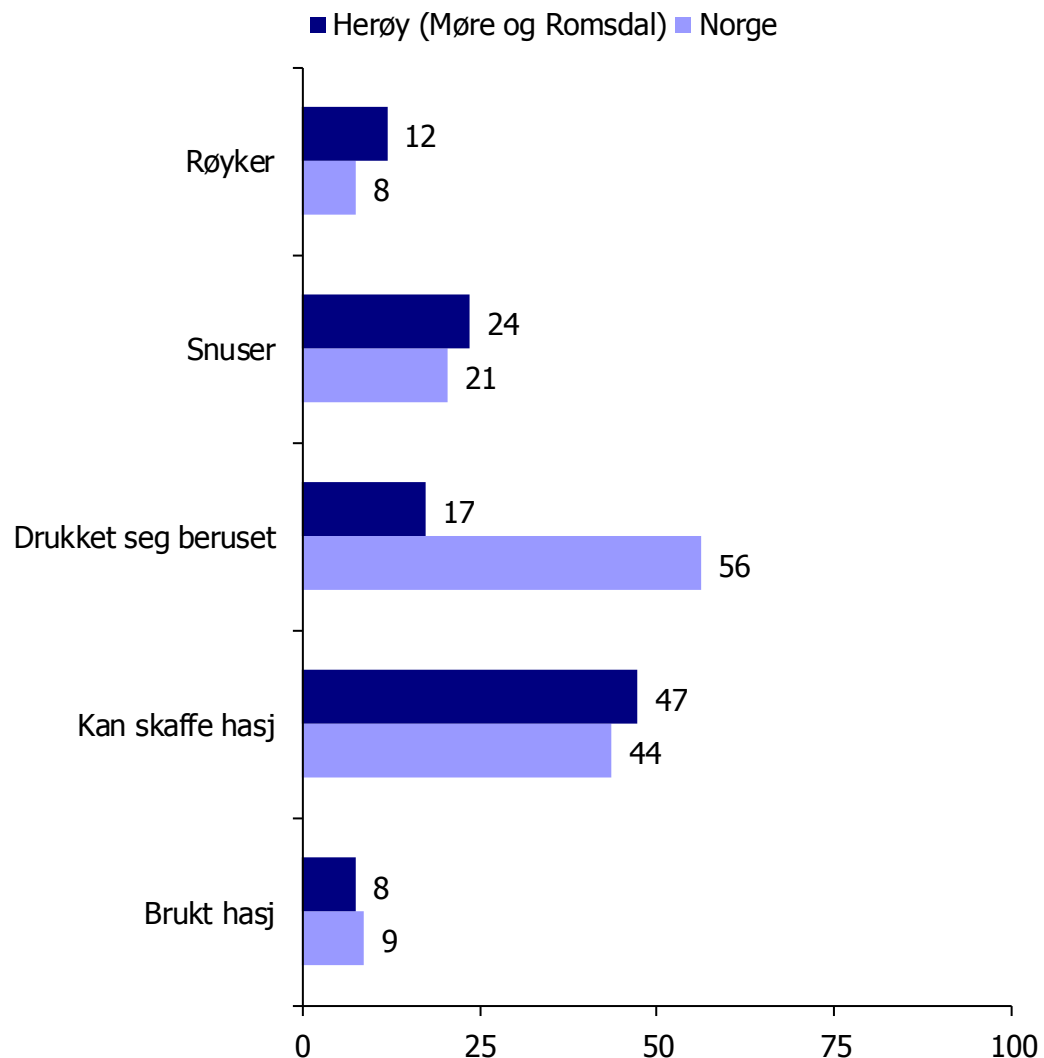
- **Fornøyd med helsa:**
Andel som svarer «svært fornøyd» eller «litt fornøyd» på spørsmålet: Hvor fornøyd eller misfornøyd er du med helsa di?
- **Fornøyd med utseendet:**
Andel som svarer «svært fornøyd» eller «litt fornøyd» på spørsmålet: Hvor fornøyd eller misfornøyd er du med utseendet ditt?
- **Trener ukentlig:**
Andel som svarer «minst ukentlig» på spørsmålet: Hvor ofte er du så fysisk aktiv at du blir andpusten eller svett?
* Spørsmålet er endret fra 2013 til 2014, ta kontakt for ytterligere informasjon.
- **Plaget av ensomhet:**
Andel som svarer «ganske mye plaget» eller «veldig mye plaget» på spørsmålet: Har du vært plaget av ensomhet i løpet av sist uke?
- **Depressivt stemningsleie:**
Andel som har vært «ganske mye plaget» eller «veldig mye plaget» av følgende ting sist uke: Følt at alt er et slit, hatt søvnproblemer, følt deg ulykkelig, trist eller deprimert, følt håpløshet med tanke på framtida, følt deg stiv eller anspent og bekymret deg for mye om ting.
- **Mobbing:**
Andel som svarer «minst hver 14. dag» på spørsmålet: Bli du utsatt for plaging/trusler/ufrysing av andre unge på skolen eller i fritida?



TOBAKK OG RUS

DEFINISJONER:

- **Røyker:**
Andel som svarer at de røyker «minst ukentlig» på spørsmålet: Røyker du?
- **Snuser:**
Andel som svarer at de bruker snus «minst ukentlig» på spørsmålet: Snuser du?
- **Drukket seg beruset:**
Andel som svarer at de minst én gang siste 12 måneder har «drukket så mye at de har følt seg tydelig beruset».
- **Kan skaffe hasj:**
Andel som svarer «ja» på spørsmålet: Hvis du ønsket å få tak i marihuana eller hasj, tror du at du ville klare å skaffe deg stoffet i løpet av to til tre dager?
- **Brukt hasj:**
Andel som svarer at de minst én gang siste 12 måneder har «brukt hasj eller marihuana».



RISIKOATFERD OG VOLD

DEFINISJONER:

- **Nasking:**
Andel som minst én gang siste 12 måneder har «tatt med seg varer fra butikk uten å betale».
- **Innbrudd:**
Andel som minst én gang siste 12 måneder har «brutt seg inn for å stjele noe».
- **Tagging:**
Andel som minst én gang siste 12 måneder har «sprayet eller tagget ulovlig på vegger, tog, buss».
- **Slåssing:**
Andel som minst én gang siste 12 måneder har «vært i slåsskamp (uten våpen)» og/eller «vært i slåsskamp hvor de har brukt våpen».
* Spørsmålet er endret fra 2013 til 2014, ta kontakt for ytterligere informasjon.
- **Utsatt for trusler om vold:**
Andel som minst én gang siste 12 måneder har «vært utsatt for trusler om vold».
- **Skadet pga. vold:**
Andel som minst én gang siste 12 måneder har «fått sår eller skade på grunn av vold uten at de trengte legebehandling» eller «blitt skadet så sterkt på grunn av vold at det krevde legebehandling».

